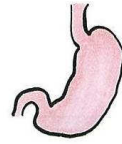


# 胃検診こんなかんじ



## 1. 発泡剤を飲みます。



小瓶の中の白い顆粒を舌の上に全てあけ、少量のバリウムで飲みます。だんだん胃が膨らんでいきますのでゲップが出やすくなります。



## 2. バリウムを飲みます。

こぼさないように気をつけて全量お飲みください。



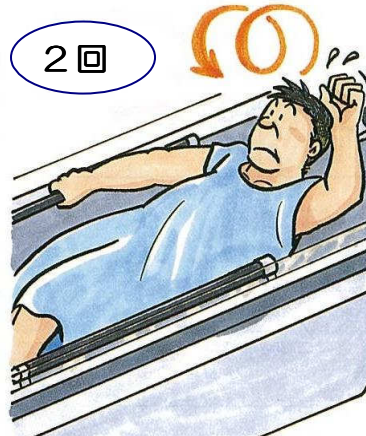
## 3. 撮影台に立ちます。



両側の手すり棒をつかみ、左斜め前を向いて立ってください。台が倒れていきます。



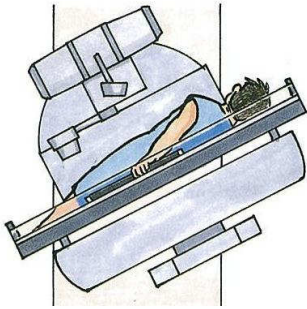
## 4. 右回りに3回、回転してください。



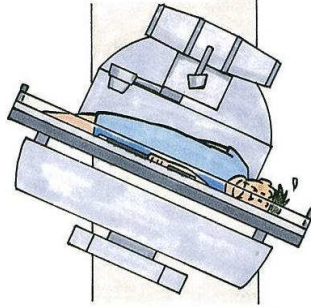
## 5. いよいよ撮影開始です。

☆いろいろな体の向きで撮影します。

●横向き



●左横向き




●前かがみ など



☆ 手すりをしっかり握りましょう☆

## 6. 中程に、うつ伏せで頭を下げる姿勢があります。



## 7. 台が立って止まったら検査終了です。

